

GRÚAS RT**GROVE RT 760**

GR0045

**ESPECIFICACIONES**

Año:	2011
Capacidad:	55 Ton
Largo Pluma:	33.5 Mts
Plumín:	17 Mts




GRÚAS RT**GROVE RT 760**

GRO045

DESCRIPCIÓN[VIDEO GROVE 760 E](#)[VIDEO2 GROVE 760 E](#)**Cumming Engine****Certificada****Con computadora limitado de carga**

El precio, en caso de estar descripto, corresponde sólo al equipo publicado. El mismo no incluye IVA, IIBB ni ningún otro impuesto o gasto.


IMÁGENES

GRÚAS RT

GROVE RT 760

GRO045

IMÁGENES



GRÚAS RT

GROVE RT 760

GRO045

COMERCIAL ESPECIALIZADO



PEDRO HERNÁNDEZ


Gerente Alquileres

 +5491152282942



IGNACIO POÑATOVSKY

Gerente Alquileres

 +5491157192702

